

# **R** **m** **PFANZELT** **MASCHINENBAU**

# AKTUELL

Professionelle Getriebe-  
seilwinden ab **6.190 €**

Rückeanhänger ab **18.700 €**, sicher  
unterwegs mit **hydr. Auflaufbremse**



**Forstsaaison 2011/12**



## Verehrte Waldbesitzer, verehrte Kunden,

auch in diesem Jahr präsentieren wir Ihnen zur beginnenden **Forstsaison 2011/12** wieder attraktive Angebote und neue Technik für Ihre Arbeit im Forst.

Erstmalig zur kommenden Saison ist für die S-line Seilwinde ein hydro-mechanischer **Seilausstoß** lieferbar. Dadurch, dass das Seil hiermit nicht mehr von Hand von der Trommel abgewickelt werden muss, wird dem Bediener die Seilarbeit nochmals erleichtert. Zudem nimmt die Seilwickelqualität durch die integrierte Sei-

leinlaufbremse zu. Dies bedeutet für Sie bequemere Arbeitsbedingungen und längere Haltbarkeit des Seiles.

Die Produktion von Hackschnitzeln als Biomasse boomt. Für den Transport von Energieholz sind jedoch viele Rückeanhänger nicht ausreichend ausgelegt. Wir präsentieren Ihnen nun die optimale Lösung - Den **Energieholz-Transporter**. Nützliches Zubehör sind dabei eine Schnittgutwanne aus verzinktem Blech, die innenliegende Schlauchverlegung an der Kranspitze oder ein Vier-Finger-

Greifer zum praktischen Ernten und Verladen des Energieholzes.

Überzeugen Sie sich von unserer Qualität „Made in Bayern“. Fordern Sie noch heute eine Beratung an oder besuchen Sie uns auf der **Agritechnica 2011** in Hannover.

Ihr Paul Pfanzelt, Geschäftsführer



## 20 Jahre Pfanzelt

Pfanzelt Maschinenbau wurde im Jahr 1991 von Inhaber Paul Pfanzelt gegründet und befasste sich zunächst mit der Produktion und Montage von Getriebeseilwinden. Von Beginn an stand das Unternehmen für Innovation, Wirtschaftlichkeit und Sicherheit in der Forstarbeit.

Wir verstehen uns heute als Ideenschmiede, die großen Wert auf den engen Kontakt zu unseren Kunden legt. Viele unserer Innovationen verdanken wir nämlich direkt deren Anforderungen, Anregungen und Wünschen, die für uns der Anstoß für Neu- oder Weiterentwicklung waren. Schließlich verfolgen wir mit unseren Maschinen stets das Ziel, Ihnen Lösungen zu präsentieren, die Ihnen die tägliche Arbeit so einfach und wirtschaftlich wie möglich machen.



Heute bieten wir das umfangreichste Forstprogramm „Made in Germany“ - von der Dreipunktseilwinde für den Waldbauern bis hin zum Forstspezialschlepper „Felix“ für den Profi.

**20 Jahre**

## Qualität „Made in Bayern“

Qualifizierte Mitarbeiter und Partnerbetriebe sind unser Garant für qualitativ hochwertige Produkte. Deshalb produzieren wir ausschließlich am Produktionsstandort in Rettenbach in Deutschland - mit derzeit ca. 100 Mitarbeitern. Wir leisten damit unseren Beitrag zur langfristigen Sicherung vieler Arbeitsplätze in der ländlich geprägten Region fernab großer Ballungszentren. Hohen Stellenwert hat bei Pfanzelt auch die Ausbildung - eigenen Nachwuchs sehen wir als Innovations-sicherung für die Zukunft.



Um unnötigen, umweltschädlichen CO<sub>2</sub>-Ausstoß zu vermeiden, werden Partnerbetriebe aus der Region bevorzugt und somit langen Transportwegen vorgebeugt.

Die Durchführung aller relevanten Fertigungs- und Montageschritte erfolgt bei Pfanzelt im Haus. Die Vorteile des hohen Eigenfertigungsanteils, die bei jedem unserer Produkte spürbar sind, liegen dabei auf der Hand. Neben der Beschleunigung der Prozesse und der Flexibilität bei Neuerungen und Änderungen zählt hierzu auch das konstant hohe Qualitätsniveau.

Partner von

**Wir** produzieren Deutschland®





**Getriebewinde. Pfanzelt Präzisionssteuerung. Seilausstoß.**

## Die attraktive Alternative zu Seilwinden mit Kettenantrieb

Die Pfanzelt S-line Seilwinden bieten dem Bediener eine professionelle Getriebeseilwinde auf dem Preisniveau einer Kettenseilwinde. Der Antrieb der Seilwinde erfolgt über ein laufruhiges Schneckenradgetriebe im Ölbad. Der große Trommelkerndurchmesser der eingesetzten Trommel garantiert hierbei einen sehr geringen **Zugkraftabfall von nur 21%** von der unteren zur oberen Seillage. Um eine exakte Steuerung von Brems- und Kuppelungsvorgang zu gewährleisten, werden Mehrscheiben-Sinterlamellen-

pakete verwendet. Diese können mit der neuen, am Markt einzigartigen, **Pfanzelt-Präzisionssteuerung PPS** je nach Einsatzgebiet in drei Stufen eingestellt werden

- Normale Seilrückung
- Erschwerte Seilrückung (Steilhang)
- Problembaumfällung (Seilsicherung)

Für höchstmöglichen Komfort bei der Arbeit sorgt neben der **serienmäßigen Funksteuerung** die auf Wunsch

erhältliche Seilverteilung mit Seileinlaufbremse. Diese bremst das Seil automatisch bei Einzug ohne Last und erreicht so eine optimale Seilwickelqualität und minimalen Seilver-schleiß. Ebenfalls neu zur Forstsaison 2011/12 präsentiert Pfanzelt den hydro-mechanischen **Seilausstoß** für die S-line Seilwinden-Baureihe. Durch diesen wird die körperliche Arbeit bei der Seilarbeit in schwerem Gelände weiter erleichtert.



Seilausstoß



Mech. Seilverteilung mit Seileinlaufbremse

Funkbedienteil mit Notausschalter



## Pfanzelt PPS Controller

Die neu entwickelte Pfanzelt Präzisionssteuerung PPS ermöglicht die Anpassung der Seilwinde an die jeweilige Rückesituation. Der **PPS Controller** kann dabei für drei Arbeitseinsätze eingestellt werden:



Normale Seilrückung (ebenes Gelände)



Erschwerte Seilrückung (Steilhang)



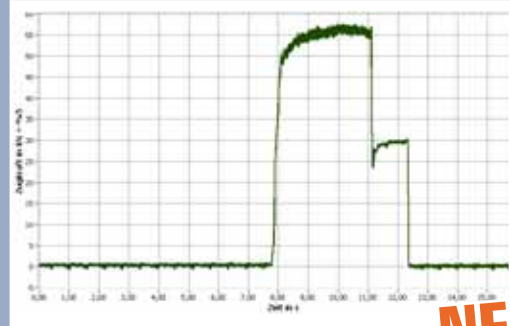
Problembaumfällung (Seilsicherung)

Durch Vorwahl der Stufe wird dann die Überschneidung von Kupplung und Bremse optimal der Situation angepasst.

**NEU!**

## Pfanzelt Seilwindenprüfung

**Denken Sie an Ihre Sicherheit. Nur bei Pfanzelt werden alle Seilwinden** vor der Auslieferung an den Kunden auf dem in Zusammenarbeit mit der KWF und der LBG BW entwickelten Seilwindenprüfstand für Ihre Sicherheit geprüft. Die Prüfung wird gemäß der **Unfallverhütungsvorschrift VSG 3.1. §19** durchgeführt und für den Kunden im Prüfbuch dokumentiert.



**NEU!**

## Preiswertester Einstieg in die Getriebeseilwindenklasse

	9155 S-line	9172 S-line	9166 S-line
Zugkraft obere Seillage	43 kN	56 kN	2 x 42 kN
<b>Zugkraft untere Seillage</b>	<b>55 kN</b>	<b>72 kN</b>	<b>2 x 60 kN</b>
Hochverdichtetes Spezialforstseil	Ø 10 mm x 70 m	Ø 12 mm x 60 m	2 x Ø 11 mm x 70 m
Profi-Forstfunktanlage	•	•	•
<b>Pfanzelt Präzisionssteuerung PPS</b>	•	•	-
Rückeschildbreite	1500 mm	1800 mm	1800 mm
Gewicht	ca. 390 kg	ca. 420 kg	ca. 590 kg
Seilverteilung mit Seileinlaufbremse	○	○	○
Langseilpaket	○	○	-
inkl. Seilverteilung mit Seileinlaufbremse	Ø 10 mm x 110 m	Ø 12 mm x 90 m	
Seilausstoß (hydro-mechanisch)	○	○	-
Funkbedienteil mit Kippschaltern und Notaus (anstatt Folientastatur)	○	○	•
Schildbreiten 1800 mm	○	•	•
Schildbreiten 2000 mm	○	○	○
Schildbreiten 2200 mm	○	○	○

### Preis<sup>1</sup>

**6.190 €**

**7.590 €**

**13.940 €**

<sup>1</sup>Grundpreis für Pfanzelt S-line Seilwinde in serienmäßiger Ausrüstung bei Bestellung bis zum 31.03.2012. zzgl. gesetzl. MwSt.

• Serie ○ Option - Nicht lieferbar

Brems- und Kupplungslamellen

Schneckenradgetriebe

Halter für Motorsäge und Kanister





**Hydr. Auflaufbremse. Kolbenpumpe. Profikran.**

## Der professionelle Rückeanhänger für den Bauernwald

Pfanzelt bietet mit dem S-line Rückeanhänger ein Fahrzeug, das optimal auf den Einsatz bei Privatwaldbesitzern ausgelegt ist - die wirtschaftlich einsetzbare Universalmaschine mit derselben Technik und Qualität wie beim Profiwagen.

Wichtiges Kriterium beim Kauf eines Rückeanhängers ist heute die **Sicherheitsausstattung**. Pfanzelt Rückeanhänger bieten alle von KWF, FPA sowie die der BG geforderten Sicherheitsaspekte. Die hydraulische Auflaufbremse ermöglicht beladene

Straßenfahrten bis 40 km/h. Mit der hydraulischen Zusatzbremse über ein Schleppersteuergerät sind auch Fahrten im Bestand stets gefahrlos.

Einen übersichtlichen und außerhalb des Gefahrenbereichs gelegenen Arbeitsplatz bietet der Bedienstand auf der Deichsel. Ergonomische Kranarbeit ermöglicht dabei die serienmäßige Kreuzhebelsteuerung mit zwei elektrischen Funktionen.

Der serienmäßig verbaute, moderne und **leistungsstarke Profikran** besticht durch technische Raffinesse:

- Eilgangventil für schnellen Teleskopausschub
- Groß dimensioniertes Schwenkwerk für kraftvolles Schwenken gegen den Hang
- Innenliegende Schlauchverlegung an der Kranspitze (a.W.)

Durch die auf Wunsch erhältliche **Eigenölversorgung** mit geschützt in der Deichsel verbauter Kolbenpumpe (108 l/min) steht auch bei kleineren Schleppern für die Kranarbeit dauerhaft hohe Hydraulikleistung zur Verfügung.



Hydraulische Auflaufbremse mit Rückmatik

Verschraubter U-Profil-Rahmen

Niedrige Bauform (Fahrzeughöhe ca. 2,5 m)



## Gebremst - geprüft - genehmigt

Pfanzelt Rückeanhänger können ab Werk mit einem TÜV-Gutachten für 25 bzw. 40 km/h geliefert werden - beladene Straßenfahrten sind somit legal und problemlos möglich. Die Straßenzulassung bis 40 km/h ist sowohl mit der **hydraulischen Auflaufbremsanlage** mit Rückmatik als auch mit einer Druckluftbremsanlage möglich. Bei Ausstattung mit einer Auflaufbremse beträgt das zul. Gesamtgewicht 8 to.



## Pfanzelt Energieholzpaket

Mit dem Pfanzelt **Energieholzpaket** wird der S-line Rückeanhänger zum optimalen **Energieholz-Transporter**. Das **Energieholzpaket** beinhaltet:

- Schnittgutwanne aus verzinktem Blech
- Innenliegende Schlauchverlegung am Kran
- Vier-Finger-Greifer statt Zwei-Schalen-Greifer

**Jetzt S-line Rückeanhänger mit Energieholzpaket kaufen und Preisvorteil von 785 € sichern.**



**AKTION!**

## Zwei Rückeanhänger-Angebote passend für Sie

### 9242 S-line

### Der Auflaufgebremste

### Der Energieholz-Transporter

Rahmen	Doppelrahmen aus Spezialstahl, U-Profil	
Rungenpaare	4 Stück, steck- und drehbar	
Nutzlast auf nicht öffentl. Straßen (Wald)	9,2 to	9,2 to
Nutzlast auf öffentl. Straßen	8,0 to	9,2 to
Bremsanlage	hydrl. Auflaufbremse mit Rückmatik	Druckluftbremsanlage
Hydraulische Schwenkdeichsel	•	•
<b>Ladekran</b>	<b>LK 4267</b>	<b>LK 4267</b>
Reichweite	6340 mm	6340 mm
Hubvermögen	40 kNm	40 kNm
Kransteuerung	2 Kreuzhebel mit 2 elektrischen Funktionen	
Innenliegende Schlauchverlegung (Kranspitze)	○	•
PM 230 - Zweischalengreifer	•	○
PM 230 - 4-Finger-Greifer	○	•
Eigenölvorsorgung	○	○
Schnittgutwanne	○	•

**Rückeanhänger-Komplettpreis<sup>2</sup> 21.200 €**

**AKTIONSPREIS!**  
**23.350 €**

<sup>2</sup>Komplettpreis für Pfanzelt S-line Rückeanhänger mit jeweiliger Ausrüstung bei Bestellung bis zum 31.03.2012. zzgl. gesetzl. MwSt.

• Serie ○ Option - Nicht lieferbar

Bedienstand mit bequemem Aufstieg

Innenliegende Schlauchverlegung (Kranspitze)

Eigene Ölvorsorgung





**Seileinlaufbremse. Klappschild. Seilausstoß.**

## Pfanzelt Profi Getriebeseilwinden - das Modulsystem

Starkholzbergung im flachen Gelände oder Durchforstung in steilen Berglagen - die Anforderungen an eine professionelle Getriebeseilwinde unterscheiden sich je nach ihrem Einsatzgebiet.

Pfanzelt Profi Getriebeseilwinden bestehen aus einem **variablen Baukastensystem** und können so optimal auf die Einsatzbedingungen angepasst werden. Die zugrunde liegende Technik ist dabei bei allen Pfanzelt Seilwinden die gleiche. Sowohl das Präzisions-Schneckenradgetriebe

als auch die Mehrscheiben-Sinterlamellenpakete sind Garanten für höchste Zuverlässigkeit und Langlebigkeit der Seilwinde.

Bei der Zusammenstellung der Pfanzelt Profi Seilwinde bietet das Modulsystem folgende Auswahlmöglichkeiten:

- Zugleistung von 4 bis 12 to
- Seilkapazität bis zu 240 m
- Variable Trommelbreiten
- Verschiedene Seilwickelsysteme

Durch die Verwendung einer Seiltrommel mit einem großen Trommel-

kerndurchmesser garantieren Pfanzelt Seilwinden einen **sehr geringen Zugkraftverlust** von maximal 28% von der unteren zu oberen Seillage.

Das besonders stabile, obwohl sehr leichte Schild wird aus hochfesten Feinkornstahl als verwindungssteife Kastenkonstruktion gefertigt. Auf Wunsch kann dieses auch klappbar angebaut werden. Dies ermöglicht einerseits mehr Bodenfreiheit, aber auch Raum zum Tragen von Stämmen.



Serienm. Seilverteilung inkl. -einlaufbremse

Pfanzelt Getriebeseilwindenaggregat mit Sinterlamellenkupplung und -bremse

Hydr. Eigenversorgung mit Kolbenpumpe und Naßbankermagnetventilen

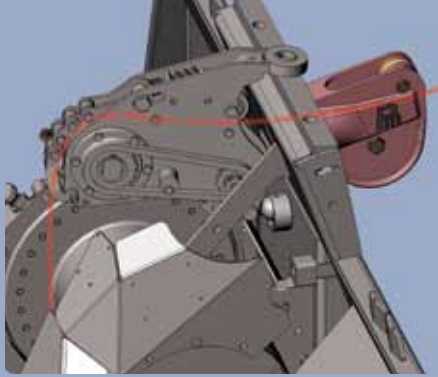


## Pfanzelt Profi-Seilausstoß

Zur Erleichterung der körperlichen Arbeit bei Seilarbeiten im schweren Gelände können Pfanzelt Profi-Seilwinden mit einem hydraulischen Seilausstoß ausgestattet werden.

Ein weiterer Vorteil des Pfanzelt Seilausstoßes ist die entgegengesetzte Wirkung als Seileinlaufbremse beim Einziehen des Seiles. Hiermit sind optimale Seilwicklung und lange Haltbarkeit der Seile garantiert.

Der Bediener muss so nur das Seil ziehen, nicht aber von der Trommel abwickeln.



## Allgäuer Winterzauber

Sie bestellen eine Pfanzelt Profi-Seilwinde und wir laden Sie ein - zum **Allgäuer Winterzauber 2012**. Erleben Sie zu zweit 4 unvergessliche Tage im Allgäu. Genießen Sie die verschneite Allgäuer Winterlandschaft bei einer **romantischen Pferdeschlittenfahrt** und entspannen bei einer wohltuenden physiotherapeutischen Behandlung im großzügigen Wellnessbereich des Hotels. Gerne begrüßen wir Sie weiterhin auf unserem Werksgelände zu einer Führung durch 20 Jahre Pfanzelt.



Aktion gültig für Bestellungen bis 31.01.2012.

**AKTION!**

## Profi-Saisonangebote mit Preisvorteilen von bis zu 2.850 €

Seilwindentyp	Eintrommelseilwinde	Doppeltrommelseilwinde
	0208	0308
Zugkraft obere Seillage	56 kN	2x 56 kN
<b>Zugkraft untere Seillage</b>	<b>80 kN</b>	<b>2 x 80 kN</b>
Hochverdichtetes Spezialforstseil	Ø 13 mm x 130 m	2 x Ø 13 mm x 80 m
Profi-Forstfunktanlage	●	●
Rückeschildbreite	1800 mm	2000 mm
Gewicht	ca. 640 kg	ca. 680 kg
Seilverteilung mit Seileinlaufbremse	●	●/●
Seilausstoß (hydraulisch)	●	●/○
Schildbreiten 2000 mm	○	●
Schildbreiten 2200 mm	○	○
Schildbreiten 2400 mm	○	○
Klappschild	○	○
Stirnradgetriebe mit Drehrichtungsumkehr für Frontanbau	○	○
<b>Pfanzelt Seilwindenprüfung gem. BG und KWF</b>	<b>●</b>	<b>●</b>

**NEU!**

**NEU!**

Forstfunktanlage

Rückeschild klappbar

● Serie ○ Option - Nicht lieferbar  
Halter für Motorsäge und Kanister





**Zentralrohr. Kraftvolles Schwenkwerk. Profikran.**

## Flexibel und variantenreich - Pfanzelt Profi Rückeanhänger

Die Anforderungen an einen modernen Rückeanhänger unterscheiden sich stark vom jeweiligen Einsatzgebiet. Mit Pfanzelt entscheiden Sie sich für das umfangreichste Rückewagenprogramm am Markt. Dies bietet jedem Anwender die Möglichkeit, sich den Pfanzelt Profi Rückeanhänger für seine Anforderungen zusammen zu stellen - egal ob Energieholztransport auf der Straße oder Kurzholzrücken in steilen Berghängen.

Bei der Zusammenstellung eines Pfanzelt Profi Rückeanhängers bie-

tet das Modulsystem somit folgende Auswahlmöglichkeiten:

- Nutzlast von 9 bis 15 to
- Umfangreiches Profi-Ladekranprogramm mit bis zu 10 m Reichweite und versch. Hubklassen
- Eigenölversorgung mit geschützt auf bzw. unter der Deichsel verbauter Kolbenpumpe (108 l/min)
- uvm.

Den höchsten Ansprüchen entspricht bei Pfanzelt auch die perfekte Sicherheitsausstattung. Diese wurde bereits im *top agrar*-Rückeanhängertest als

„auffallend gut“ bewertet und verhalf dem Rückeanhänger zum Testsieger. Zur Sicherheitsausstattung zählen bei Pfanzelt u.a. eine geschützt im Rahmen integrierte Beleuchtung, ein Bedienstand für beste Rundumsicht mit einem bequemen Aufstieg oder auch die einfache Möglichkeit der Straßenzulassung bis 50 km/h.

Doch nicht nur bei der Sicherheitsausstattung sind Sie mit einem Pfanzelt Profi Rückeanhänger einen Schritt voraus - überzeugen Sie sich selbst.



Eigenölversorgung mit Kolbenpumpe

Untenanhängung mit Kugel- / Bolzenkupplung

Rahmenauszug von 4 auf 6 m Ladelänge



## Gebremst - geprüft - genehmigt

Pfanzelt Profi-Rückeanhänger können ab Werk mit einem TÜV-Gutachten für **25/ 40 oder 50 km/h Straßenverkehr** geliefert werden. Voraussetzung für eine Zulassung für 40 und 50 km/h ist die Ausstattung mit einer Druckluftbremsanlage.

Zu Ihrer Sicherheit werden zudem unsere Krane nur mit **Kranprüfbuch** und **Erstabnahme durch einen Kransachverständigen** ausgeliefert.



## Allgäuer Frühlingserwachen

Sie bestellen einen Pfanzelt Profi-Rückeanhänger und wir laden Sie ein - zum **Allgäuer Frühlingserwachen 2012**. Erleben Sie zu zweit 7 unvergessliche Tage im Allgäu. Genießen Sie die erwachende Frühlingslandschaft bei einer **romantischen Kutschfahrt**. Begeben Sie sich außerdem auf die Spuren des Märchenkönigs, Ludwig II. und besichtigen Sie die Königsschlösser Neuschwanstein, Hohenschwangau und Linderhof. Gerne begrüßen wir Sie weiterhin auf unserem Werksgelände zu einer Führung durch 20 Jahre Pfanzelt.



**AKTION!**

Aktion gültig für Bestellungen bis 31.03.2012.

## Profi-Saisonangebote mit Preisvorteilen von bis zu 3.650 €

### Der Energieholz-Profi

### Der Energieholz-Profi XL

Rahmen	Zentralrohr (200 x 200 x 10 mm), Rahmenverlängerung 2000 mm	
Rungenpaare	4 Stück (5 Steckplätze), steck- und drehbar	
Nutzlast auf nicht öffentl. Straßen (Wald)	11 to	13 to
Nutzlast auf öffentl. Straßen	7,7 to	9,4
Leergewicht (ausrüstungsabhängig) ca.	3,3 to	3,6 to
Bremsanlage	Druckluftbremsanlage	Druckluftbremsanlage
Bedienstand auf Deichsel	●	●
<b>Ladekran</b>	<b>LK 4177</b>	<b>LK 5180</b>
Reichweite	7500 mm	8000 mm
Hubvermögen	41 kNm	52 kNm
Kransteuerung	Pfanzelt EHC-Steuerung mit Kabel in Bauchtragweise bzw. Funk	
Innenliegende Schlauchverlegung (Kran)	●	●
PM 230 - Zweischalengreifer	○	○
PM 230 - 4-Finger-Greife	●	●
Eigenölversorgung	○	○
Schnittgutwanne/ Bodenwanne	●	●
Untenanhängung mit Zugöse oder Kugelkopf	○	○

● Serie ○ Option - Nicht lieferbar

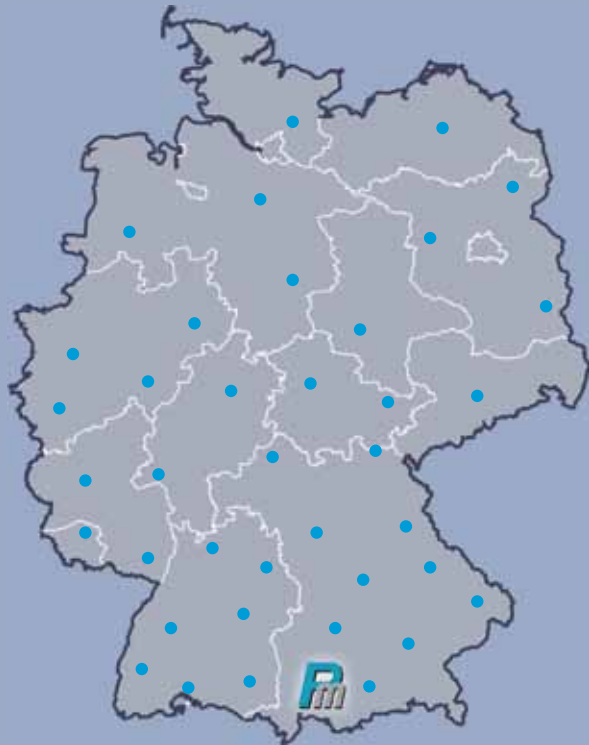
Power-Link-System

Innenliegende Schlauchverlegung am Kran

Reibrollenantrieb für schweres Gelände



## Ihre Ansprechpartner bei Pfanzelt



...**Pfanzelt setzt auf Qualität** nicht nur bei den Produkten - sondern auch in der Beratung. Großflächig über Deutschland verteilt stehen Ihnen kompetente Landmaschinenfachbetriebe als Ansprechpartner für Pfanzelt Produkte zur Verfügung. Diese werden wiederum flächendeckend durch unsere eigenen Werksbeauftragten unterstützt.

**Fordern Sie unsere Beratungskompetenz - Wir freuen uns auf Ihre Anfragen.**

Den für Sie richtigen Ansprechpartner finden Sie auch auf unserer Internetseite. Gehen Sie dazu einfach auf [www.pfanzelt-maschinenbau.de](http://www.pfanzelt-maschinenbau.de)

**Oder wenden Sie sich an die Pfanzelt Info-Hotline.** Sie erreichen unser Serviceteam von Montag bis Freitag zwischen 8.00 und 18.00 Uhr.



**Pfanzelt Info-Hotline**

**Tel. 08860 / 92 17 -0**

**Fax 08860 / 92 17 -17**

**E-Mail [info@pfanzelt-maschinenbau.de](mailto:info@pfanzelt-maschinenbau.de)**

## Das Pfanzelt Serviceprogramm

**Sicherheit hat bei Pfanzelt oberste Priorität.** Dazu zählen neben den perfekten Sicherheitsausstattungen von Seilwinden und Rückeanhängern auch die ordnungsgemäßen Abnahmen und sicherheitsrelevante Prüfungen vor der Auslieferung einer Forstmaschine.

**Nur bei Pfanzelt** werden deshalb **alle Seilwinden** vor der Auslieferung auf dem - in Zusammenarbeit mit der KWF entwickelten - Seilwindenprüfstand gemäß den Unfallverhütungsvorschriften für Ihre Sicherheit geprüft.

Wie bei den unseren Seilwinden werden unsere Krane nur mit **Kranprüfbuch** und **Erstabnahme durch einen Kransachverständigen** gemäß den Vorschriften der BG ausgeliefert.

Sollte es doch einmal zu einem Problem mit Ihrer Forstmaschine kommen, sind wir für Sie da - **schnell und unkompliziert**. Durch das große Netz an kompetenten Landmaschinenfachbetrieben, die zusätzlich durch unser werkeigenes Kundendienstfachpersonal unterstützt werden, können wir flächendeckend agieren und Ihre Anliegen umgehend beheben. Die nötigen Ersatzteile erhalten Sie natürlich per Nachtexpress.



## Pfanzelt live - Agritechnica 2011

**Sie wollen die Maschinen aus diesem Prospekt live erleben?** Besuchen Sie uns auf der Agritechnica 2011 in Hannover. Wir freuen uns auf Ihren Besuch und werden dort alle hier beworbenen Produkte in mindestens einer Ausstattungsvariante dem Fachpublikum präsentieren. Sie finden uns in **Halle 24 Stand A15**.

**Nichts ist wichtiger als ein guter Start in den Tag.** Für einen gelungenen Start in den stressigen Messetag laden wir Sie jeden morgen zwischen 9 und 10.30 Uhr zu einem Frühstück auf unseren Stand ein.



Pfanzelt AKTUELL 2011/12 wurde Ihnen überreicht durch Ihren Spezialisten, wenn es um Pfanzelt Produkte geht: